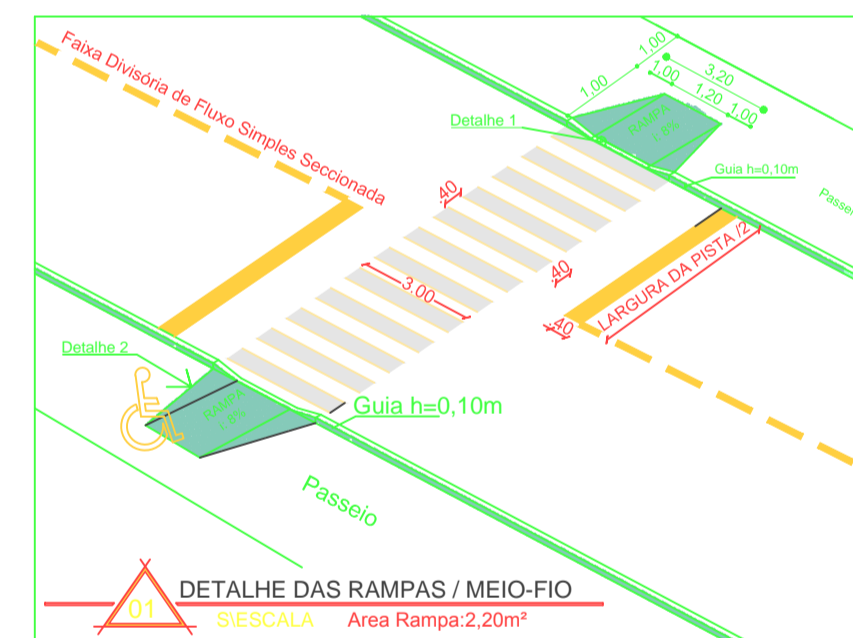
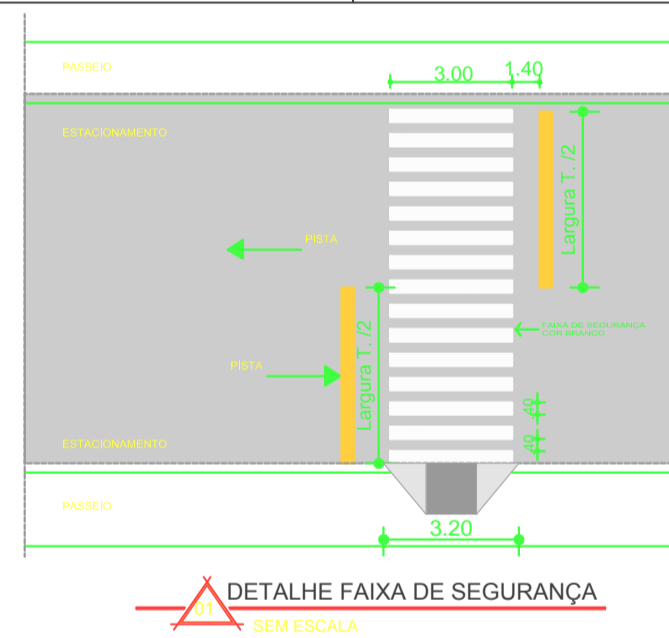
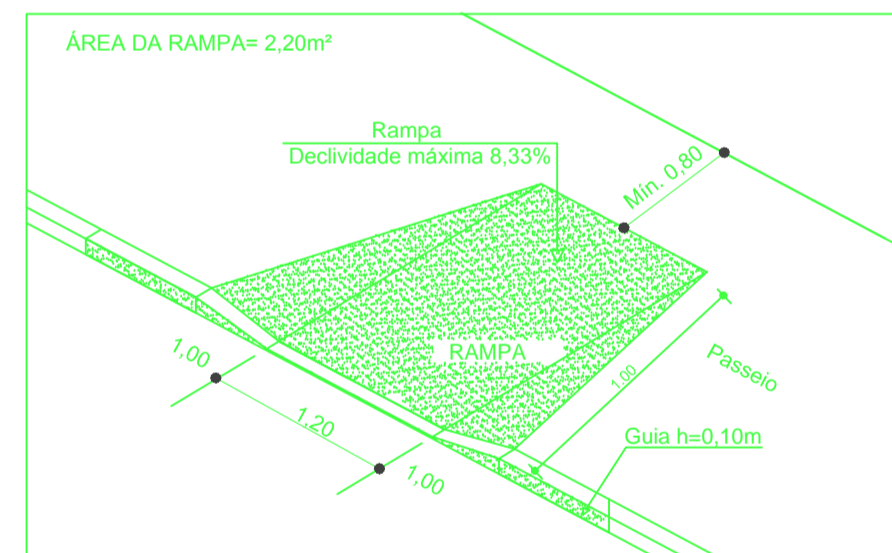
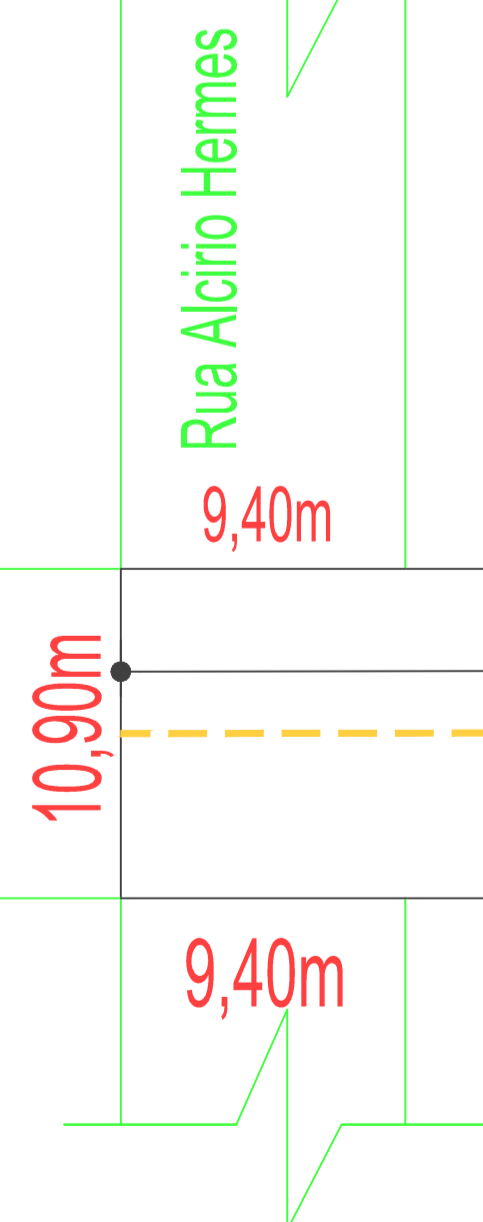
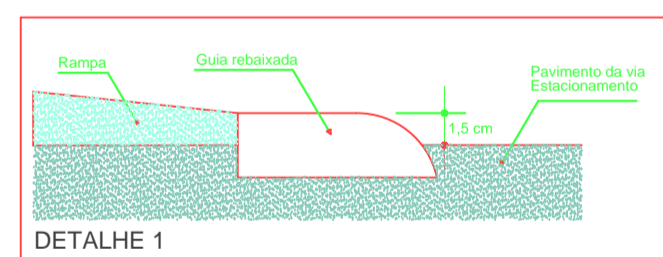


DETALHE RAMPA DE ACESSO



LEGENDA-SINALIZAÇÃO	
	RAMPA DE ACESSIBILIDADES
	FAIXA DIVISÓRIA DE FLUXO SIMPLES SECCIONADA (PINTURA AMARELA (V<60km/h))-Esp.:10cm
	SINALIZAÇÃO DE FAIXA DE PEDESTRE (PINTURA BRANCA (3.00x.40m))-Esp.40cm



102,82m

105,66

Rua Dom Pedro

102,82m

PLANTA BAIXA

ESCALA: 1/250

Faixa de Pedestres

Rampa de
Acessibilidade

AV. IJUÍ

HERMES PIMENTEL DA SILVA

Eng. Civil : CREA 49.160 - D

ERVAL SECO - REDENTORA - DOIS IRMÃOS DAS MISSÕES - MIRAGUAI - RS

PROJETO PAVIMENTAÇÃO ASFÁLTICA SOBRE CALÇAMENTO COM PEDRAS IRREGULARES

LOCAL : RUA DOM PEDRO - MIRAGUAI/RS

Proprietário :

IVONIR BOTTON
PREFEITO MUNICIPAL DE MIRAGUAI

Resp. Técnico:

HERMES PIMENTEL DA SILVA
Engº Civil CREA 49.160 - D

ASSUNTO : ARQUITETÔNICO: PLANTA DE SINALIZAÇÃO/DETALHES

PRANCHA 03/03

Data :
OUTUBRO/2017

Escala :
1/250

Área Total:
1.222,42m²

Desenhos:

